

Digital School

L'informatica al servizio della scuola



Outline



- La scuola è un complesso sistema di cui fanno parte diverse componenti che interagiscono tra loro:
 - Docenti
 - Personale di segreteria
 - Studenti
 - Famiglie degli studenti
- Nell'interazione di queste parti, spesso e volentieri, nascono inefficienza ed elevati costi di gestione.

Esempi...



- La gestione dei documenti:
 - Circolari
 - Fatture
 - Comunicazioni interne
- ...spesso e volentieri tutto viene accatastato dentro un armadio.
- Parecchi dati, da cui trarre informazioni preziose, non vengono elaborati.

Statistiche



- Come è cambiata la spesa scolastica rispetto all'anno scorso?
- Quali sono le materie più seguite?
- Quali gli alunni che fanno più assenze? E durante quali ore di lezione?
- Quali sono le esigenze dei professori? Come comunicare?

**CHE IMMAGINE DARE
DELL'ISTITUTO ???**

Soluzioni




- La Digital 2B propone diverse soluzioni ad hoc per:
 - 1) L'aumento nell'efficienza nella burocrazia tramite Gestione Elettronica dei Documenti
 - 2) La comunicazione tra dirigente scolastico, docente, studenti e famiglie
 - 3) La presentazione di un'immagine moderna della scuola.
- Senza dimenticare che

EFFICIENZA = RISPARMIO

Portale scolastico



- Il motivo è semplice
 - Si tratta di un sito statico, cioè ad ogni nuova notizia corrisponde la creazione di una nuova pagina



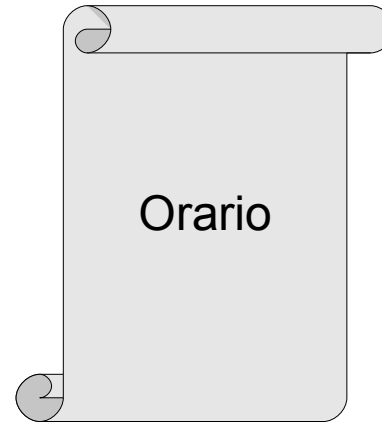

INEFFICIENZA = SPRECO

Alternativa...



- Sfruttare un moderno sistema di gestione del portale: un sito web **dinamico**.
- Ma cosa significa?
 - La pagina del sito, con la sua struttura, viene progettata e definita una sola volta.
 - Le informazioni da inserire nel sito, vengono prese da un archivio ed impaginate automaticamente!!!



Prima...



**Inserire una nuova informazione
vuol dire, creare una nuova pagina.**

Alto tempo di inserimento

Dopo...



Archivio

Inserire una nuova informazione
vuol dire, trasferirla sul database:

- copia/incolla del testo
- Inserisci file di Word o Excel o PowerPoint

Basso tempo di inserimento

Sezioni del portale

Home - IPAA - Partinico

http://127.0.0.1/docebo/docebo/doceboCms/ ipaa partinico

I.S.S. "Danilo Dolci" Partinico

Home Istituto Servizi Attività Studenti Docenti Famiglie Contatti

07/08/2007 07:34 Home

Home Istituto Servizi Attività Studenti Docenti Famiglie Contatti

Istituto d'Istruzione Superiore D. Dolci - Partinico

Presentazione e breve descrizione dell'istituto

Ultime notizie

ciao 22-08-2007 12:52

[Leggi tutto](#)

Esempio di news 22-08-2007 12:29

questa è una news

[Leggi tutto](#)

Userid

Password

Login

Login accessibile

Registrati | Recupera password

fle CGIL


OBAS

UILSCUOLA



Ultime notizie

Home - IPAA - Partinico

http://127.0.0.1/docebo/docebo/doceboCms/ ipaa partinico



I.S.S. "Danilo Dolci" Partinico




[Home](#) [Istituto](#) [Servizi](#) [Attività](#) [Studenti](#) [Docenti](#) [Famiglie](#) [Contatti](#)


07-09-2007 07:34 Home

- Home
- Istituto
- Servizi
- Attività
- Studenti
- Docenti
- Famiglie
- Contatti

Istituto d'Istruzione Superiore D. Dolci - Partinico

Presentazione e breve descrizione dell'istituto





Userid

Password

[Registrati](#) | [Recupera password](#)

Ultime notizie

ciao 22-08-2007 12:52

[Leggi tutto](#)


Esempio di news 22-08-2007 12:29


questa è una news

[Leggi tutto](#)

E-Learning

Entra nella piattaforma di E-Learning.
La scuola a casa dal web.





Banner “sponsorizzati”

The screenshot shows a web browser window with the URL <http://127.0.0.1/docebo/docebo/doceboCms/> and the page title "Home - IPAA - Partinico". The main header features the school's logo and name: "I.S.S. 'Danilo Dolci' Partinico". Below the header is a navigation menu with links: Home, Istituto, Servizi, Attività, Studenti, Docenti, Famiglie, and Contatti. The date "07-09-2007 07:34" and the word "Home" are displayed on the left. The main content area is divided into three columns. The left column contains a vertical menu with the same navigation links. The middle column has a section titled "Istituto d'Istruzione Superiore D. Dolci - Partinico" with a subtitle "Presentazione e breve descrizione dell'istituto" and two images: one of the school building and one of the reception desk. The right column contains a login form with fields for "Userid" and "Password", "Login" and "Login accessibile" buttons, and links for "Registrati" and "Recupera password". Below the login form is a section titled "Ultime notizie" with two news items: "ciao" dated "22-08-2007 12:52" and "Esempio di news" dated "22-08-2007 12:29", each with a "Leggi tutto" link. At the bottom left, there is an "E-Learning" section with the text "Entra nella piattaforma di E-Learning. La scuola a casa dal web." and an illustration of a person at a computer. On the right side, a red circle highlights three logos: "flec CGIL", "OBAS", and "UIL SCUOLA".

Autenticazione

In base alle proprie credenziali si ha diritto alla visione di determinati contenuti

The screenshot shows the homepage of the I.S.S. "Danilo Dolci" Partinico website. The browser address bar displays "http://127.0.0.1/docebo/docebo/doceboCms/" and the search bar contains "ipaa partinico". The website header features the school's logo and name. A navigation menu includes links for Home, Istituto, Servizi, Attività, Studenti, Docenti, Famiglie, and Contatti. The date "07-09-2007 07:34" and "Home" are shown. A sidebar on the left contains a menu with the same navigation items. The main content area has a section titled "Istituto d'Istruzione Superiore D. Dolci - Partinico" with a description and two images: a building and a reception desk. Below this is a "Ultime notizie" section with two news items, each with a "Leggi tutto" link. On the right, a login form is circled in red, containing fields for "Userid" and "Password", "Login" and "Login accessibile" buttons, and links for "Registrati" and "Recupera password". At the bottom right, there are logos for "flec CGIL", "OBAS", and "UIL SCUOLA".

Home - IPAA - Partinico

http://127.0.0.1/docebo/docebo/doceboCms/ ipaa partinico

Home - IPAA - Partinico

I.S.S. "Danilo Dolci" Partinico

Home Istituto Servizi Attività Studenti Docenti Famiglie Contatti

07-09-2007 07:34 Home

Home Istituto Servizi Attività Studenti Docenti Famiglie Contatti

Istituto d'Istruzione Superiore D. Dolci - Partinico
Presentazione e breve descrizione dell'istituto

Ultime notizie

ciao 22-08-2007 12:52
Leggi tutto

Esempio di news 22-08-2007 12:29
questa è una news
Leggi tutto

Userid
Password
Login
Login accessibile
Registrati | Recupera password

flec CGIL
OBAS
UIL SCUOLA

Links

Diverse categorie che segnalano collegamenti a siti istituzionali

Home - IPAA - Partinico

http://127.0.0.1/docebo/docebo/doceboCms/ ipaa partinico

[1] Tot. : 1 Pgg. : 1

Sostegno & Handicap

Museo L. da Vinci

[1] Tot. : 1 Pgg. : 1

Scienza e Tecnica

Museo L. da Vinci

[1] Tot. : 1 Pgg. : 1

[1] Tot. : 6 Pgg. : 1

Gallery

mosaico

Anguria

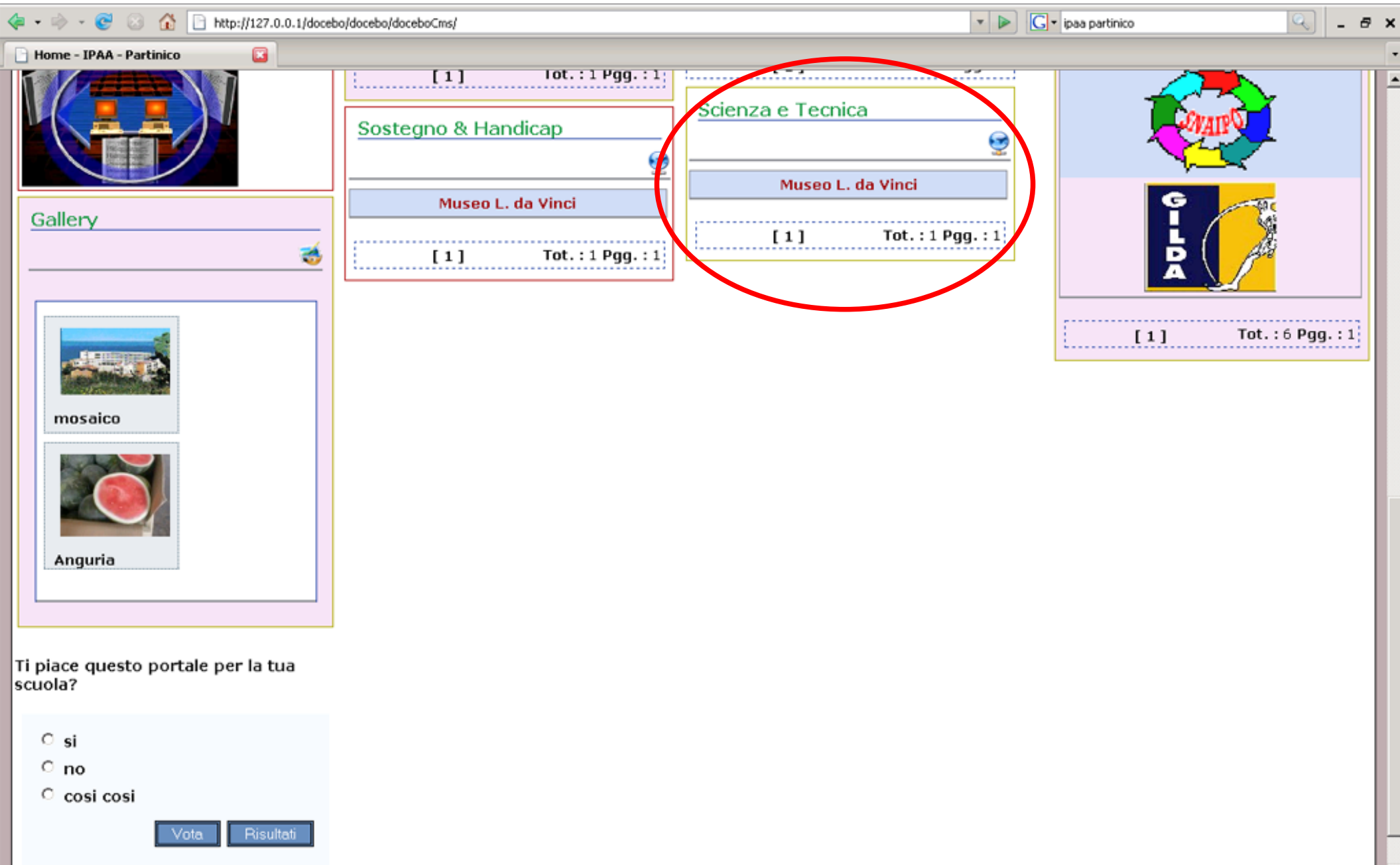
Ti piace questo portale per la tua scuola?

si

no

cosi cosi

Vota Risultati

The image shows a screenshot of a web browser displaying a portal for IPAA - Partinico. The browser's address bar shows the URL http://127.0.0.1/docebo/docebo/doceboCms/ and the page title is ipaa partinico. The page layout includes a top navigation bar, a main content area with several sections, and a footer with a survey. The sections are: 1. A top banner with a globe and a book. 2. A 'Gallery' section on the left with two images: 'mosaico' and 'Anguria'. 3. A central section with two sub-sections: 'Sostegno & Handicap' and 'Scienza e Tecnica'. Both sub-sections have a link to 'Museo L. da Vinci' and a pagination indicator '[1] Tot. : 1 Pgg. : 1'. A red circle highlights the 'Scienza e Tecnica' section. 4. A right sidebar with a colorful circular logo and a 'GIFA' logo. 5. A footer with a survey question 'Ti piace questo portale per la tua scuola?' and three radio button options: 'si', 'no', and 'cosi cosi'. There are 'Vota' and 'Risultati' buttons at the bottom.

Gallery

Possibilità di inserire album fotografici di eventi importanti

Home - IPAA - Partinico

http://127.0.0.1/docebo/docebo/doceboCms/ ipaa partinico

[1] Tot. : 1 Pgg. : 1

Sostegno & Handicap

Museo L. da Vinci

[1] Tot. : 1 Pgg. : 1

Scienza e Tecnica

Museo L. da Vinci

[1] Tot. : 1 Pgg. : 1

Gallery

mosaico

Anguria

GIFA

[1] Tot. : 6 Pgg. : 1

Ti piace questo portale per la tua scuola?

si

no

cosi cosi

Vota Risultati

Sondaggi

Per conoscere l'opinione degli utenti... o avere un supporto alle decisioni.

Browser address bar: <http://127.0.0.1/docebo/docebo/doceboCms/> | Search: ipaa partinico

Home - IPAA - Partinico

[1] Tot. : 1 Pgg. : 1

Sostegno & Handicap

Museo L. da Vinci

[1] Tot. : 1 Pgg. : 1

Scienza e Tecnica

Museo L. da Vinci

[1] Tot. : 1 Pgg. : 1

[1] Tot. : 6 Pgg. : 1

Gallery

mosaico

Anguria

Ti piace questo portale per la tua scuola?







- si
- no
- cosi cosi

Vota Risultati

Gestione documentale

Per avere tutto a portata di mano

Circolari

Tipo	Nome file	Descrizione	N. clicks
	20070530-6-Circolare.pdf		 (1)
	NonVoto.pdf		 (1)

[1] Tot. : 2 Pgg. : 1

Questo significa:

- ✓ *Poter cercare un documento per*
 - ✓ *Luogo*
 - ✓ *Data (da... a...)*
 - ✓ *Destinatario*
 - ✓ *Oggetto*
 - ✓ *Contenuto*
 - ✓ *Firma*
 - ✓ *...eventuali personalizzazioni!*
- ✓ *Poter inserire i documenti direttamente sul portale della scuola e decidere a chi darne accesso (in base a nome utente e password)*
- ✓ *Avere un numero di protocollo univoco (protocollo informatico)*

Luogo:

Data:

Destinatario 1:

Destinatario 2:



Destinatario 3:

Oggetto:

Contenuto:

Firma 1:

Firma 2:

Protocollo	Data	Oggetto		
1	29-05-07	Collegio Docenti		

Ed inoltre...



- Forum
 - Dove gli studenti possono
 - Scambiarsi appunti
 - Creare gruppi di studio
 - Fare richieste
 - Discutere insieme
 - Dove i docenti possono
 - Rispondere alle domande degli studenti
 - Discutere insieme
- Chat

Forum







Area Studenti

Questa è l'area dedicata agli studenti: in queste pagine verranno inserite informazioni e notizie riguardanti la vita scolastica degli alunni

[Ultime notizie](#)

Forum

Cerca questo argomento

 	Titolo	Descrizione	Thread Post fatti		Ultimo mess.
 	Esempio di forum	Questo è il primo forum di questa scuola	Descrizione	1 3 1 Non letti	22-08-2007 21:11 Re: Discussione ... (di: davide)

Registro Elettronico



- **Hermes**

- Progetto open-source nato in Puglia
- Utilizzato da oltre 700 istituti in Italia

Scuola Media Statale G.B. Grassi Privitera info@scuolamediaprivitera.it		Registro On Line - Hermes 3.1 (v2)	
Indice delle Attività possibili con Hermes - Per accedere ai servizi clicca sopra nelle voci di Menù			
Genitori		Docenti	
Controllo Assenze Ritardi		Registro di Classe	
Consultazione Verifiche Scritte Orali Pratiche		Assenze e Ritardi	
Consiglio di Classe		Registro Personale	
		Verifiche Orali Scritte Pratiche	
		Modifica Dati Personali	
		Amministrazione	
		Formazione Classi	
		Inserimento Docenti	
		Inserimento Allievi	
		Invio SMS	
		Passaggio Anno Successivo	
Istruzioni			

Registro Elettronico



- Prevede diverse tipologie di accesso.
 - Famiglia. I genitori, entrando in un'area riservata, possono accedere a informazioni inerenti la vita scolastica del proprio figlio (per esempio: assenze, ingressi alla seconda ora, argomento lezioni, esito verifiche, riunioni, manifestazioni, ecc).
 - Preside, personale docente e amministrativo: per una gestione di assenze, ingressi alla 2 ora e registro del docente informatizzate e fruibili attraverso una qualsiasi postazione collegata a internet
 - Genitori. Attraverso una password, possono accedere solamente alle informazioni relative ai propri figli.

Per informazioni



- **Sito Internet:** www.digital2b.com
- **Email:** info@digital2b.com
- **Fax:** +39 0923 18 76 039
- **Telefono:** 329.3092275 347.1089328